



**Berechnungen und Prognosen für die Finanzmärkte**

Berechnungen und Prognosen werden auf Basis der Methodik Geophysikalische Resonanz erstellt, in der offiziellen Wissenschaft sind die Methodiken noch nicht vorhanden.

**Entwickler der Methodik**

Aleksandr Zakharov

**Vertreter in Deutschland**

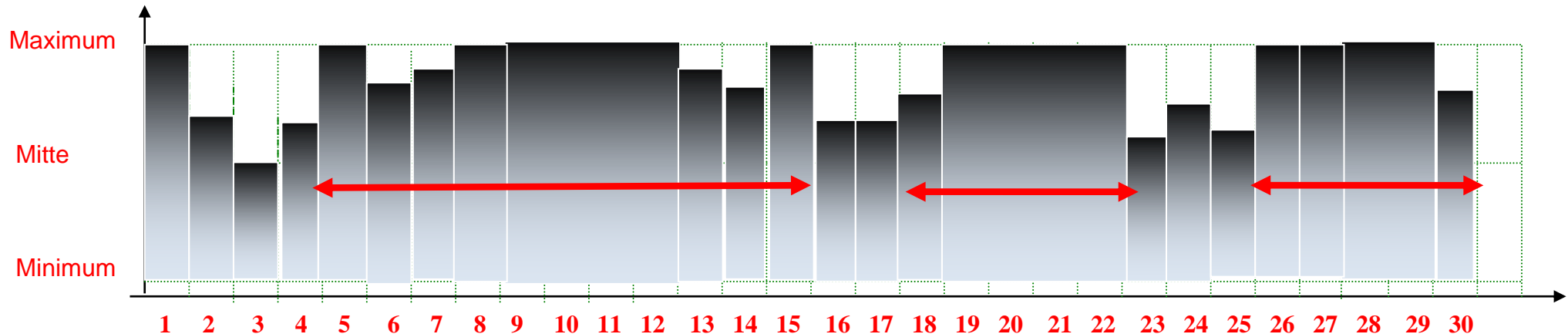
Business Analytik UG

Andreas Henneberg

**Allgemeine Berechnungen der Finanz-Schwankungen für jeden Tag**

Monat: September

Jahr: 2019



## PROGNOSE

### Aktivität allgemein:

Starkes Wachstum der Aktivität an den Finanzmärkten. Beobachten und beachten Sie die globalen Finanznachrichten. Über den ganzen Monat ist eine sehr starke Aktivität vorhanden, was zu starker Volatilität führen kann.

**Wichtig:** Die erhöhte finanzielle Aktivität kann positiv und negativ ausfallen, in 90% der Fälle ist die Aktivität positiv und führt zu den Kurssteigerungen auf den Finanzmärkten.

### Phasen mit erhöhter maximaler Aktivität des Monats:

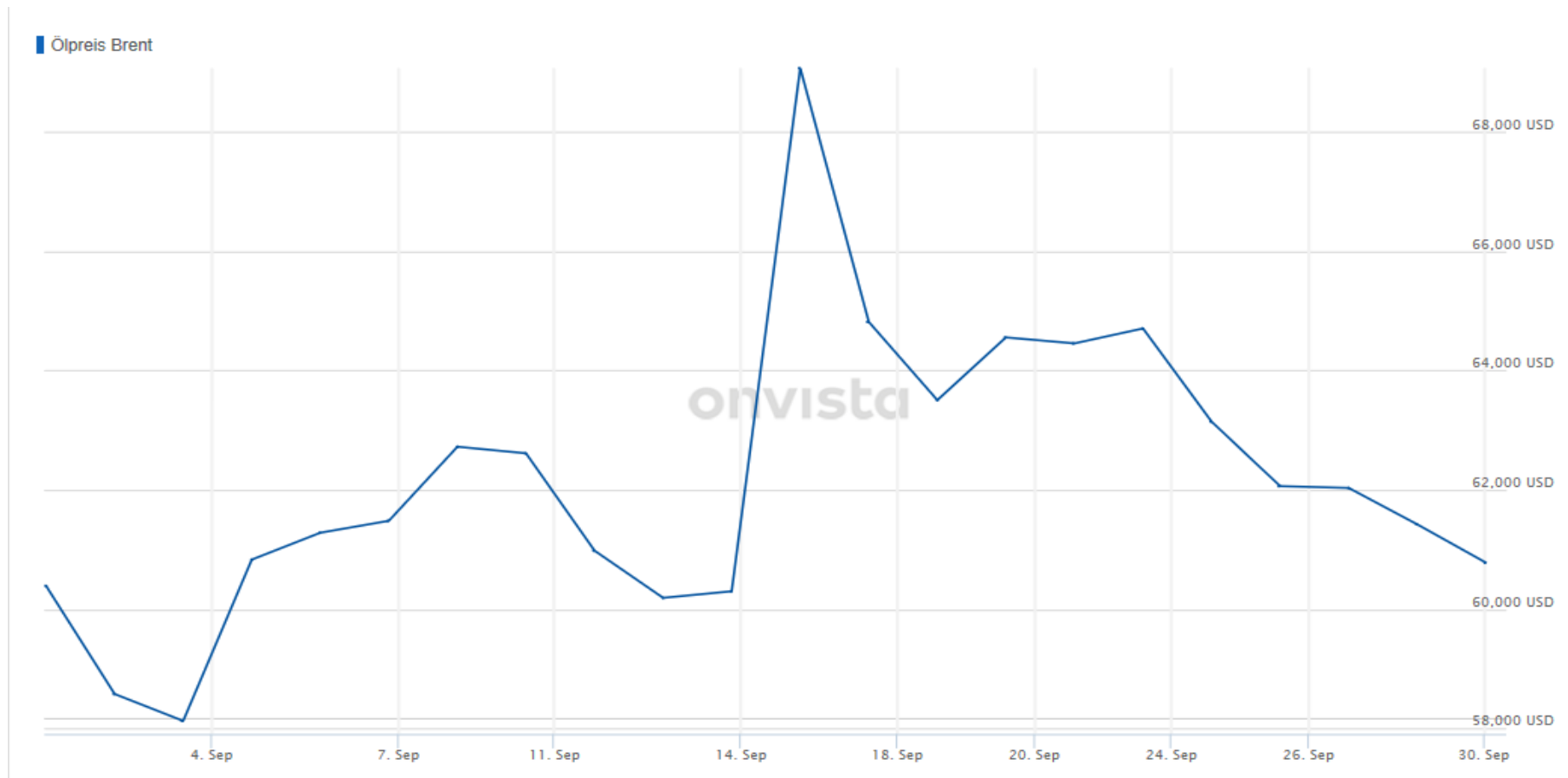
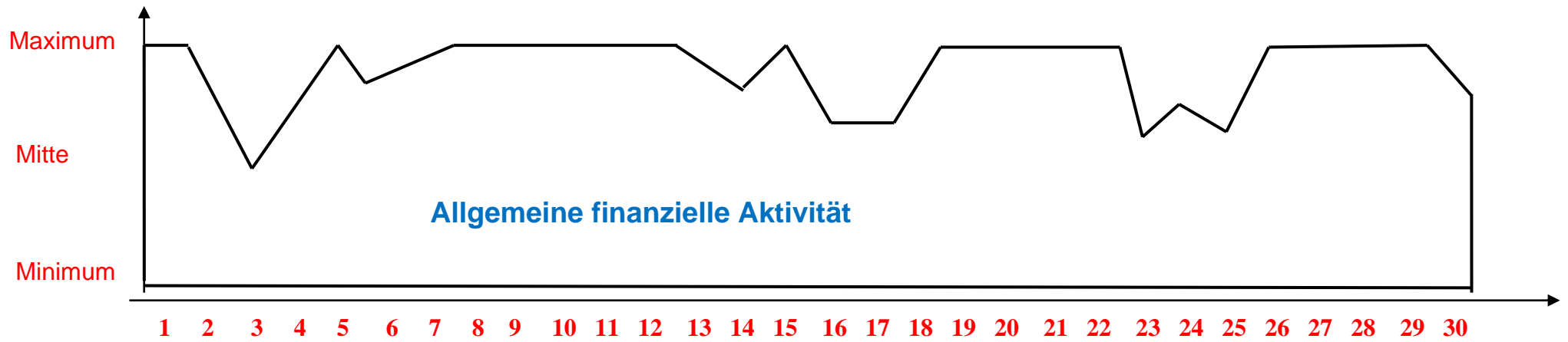
**05.09. bis 15.09.2019**

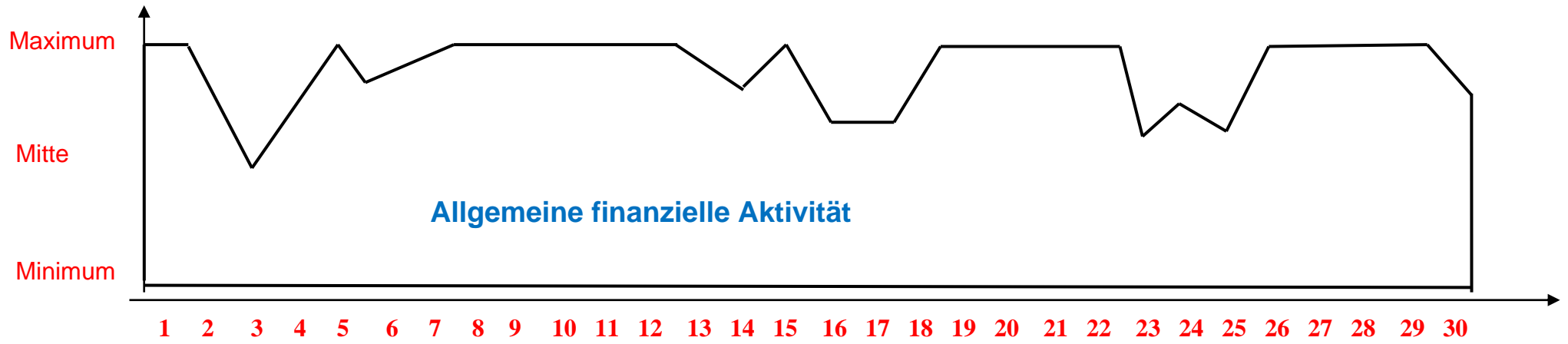
**18.09. bis 22.09.2019**

**26.09. bis 30.09.2019**

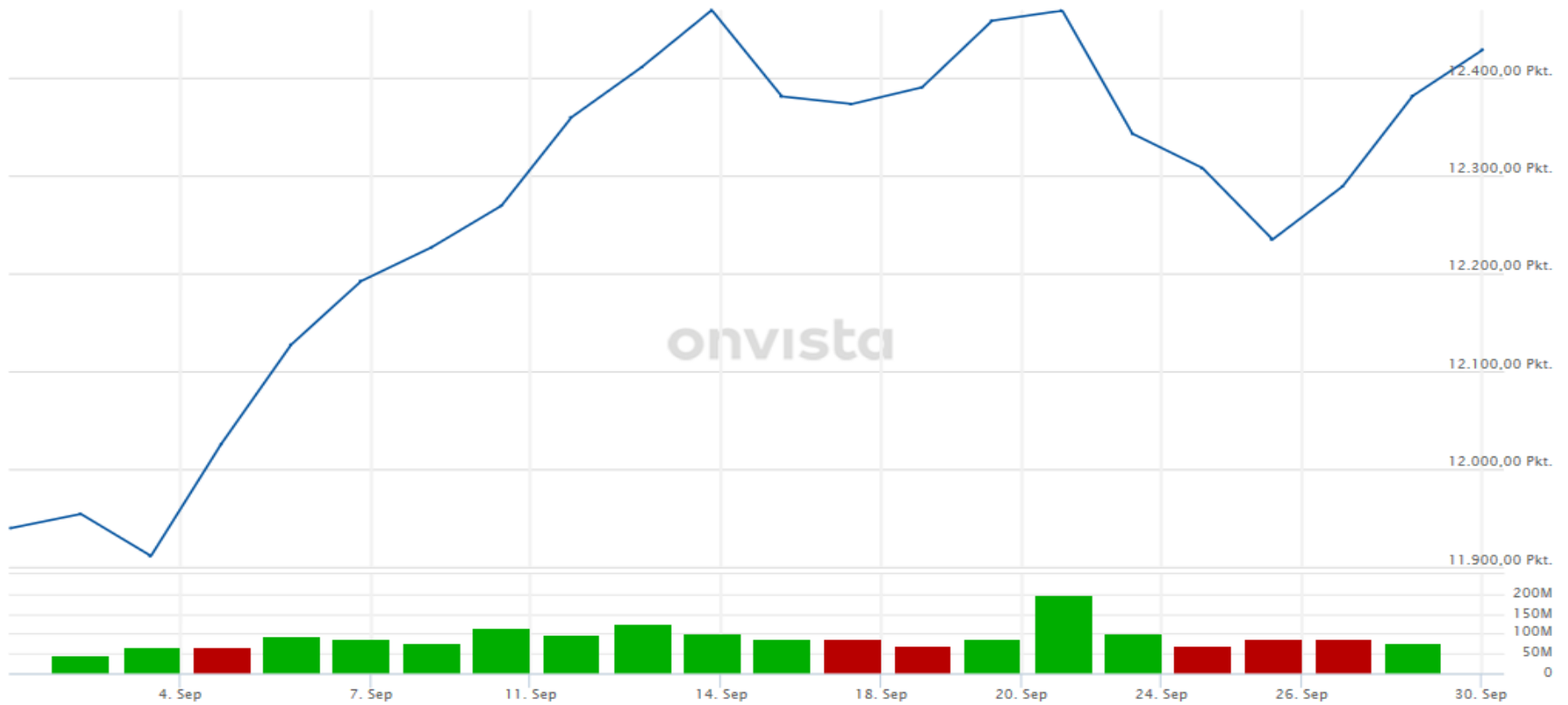
Quelle: onvista, coinmarketcap

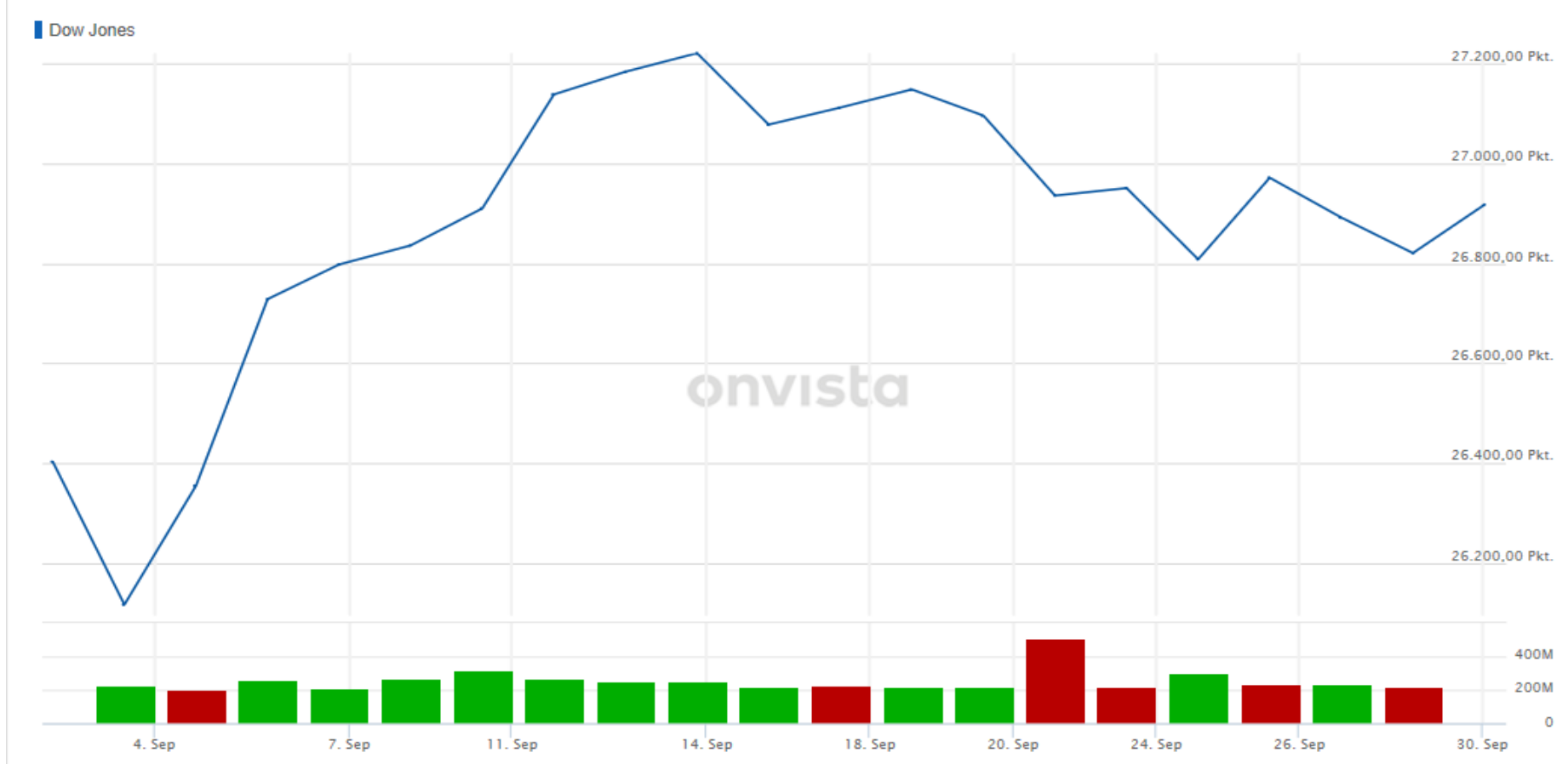
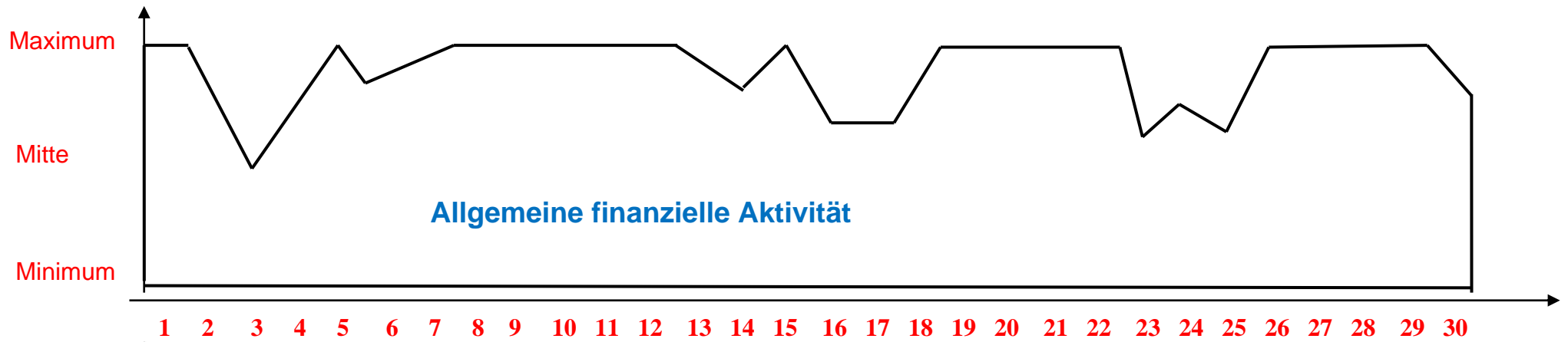
	01.09.	30.09.	%		05.09.	15.09.	%		18.09.	22.09.	%		26.09.	30.09.	%
DAX	11939	12427	4,1	DAX	12126	12468	2,8		12389	12468	0,6		12288	12427	1,1
Dow Jones	26403	26927	2,0	Dow Jones	26728	27219	1,8		27147	26935	-0,8		26891	26927	0,1
Gold in \$	1520	1472,5	-3,1	Gold in \$	1520,5	1488,7	-2,1		1494,1	1516,7	1,5		1505,2	1472,5	-2,2
ÖL Brent in \$	60,39	60,8	0,7	ÖL Brent in \$	61,28	69,06	12,7		63,5	64,45	1,5		62,03	60,8	-2,0
Bitcoin in \$	9598	8120	-15,4	Bitcoin in \$	10638	10346	-2,7		10259	10053	-2,0		8250	8120	-1,6
EUR/USD	1,099	1,09	-0,8	EUR/USD	1,103	1,108	0,5		1,103	1,102	-0,1		1,092	1,09	-0,2

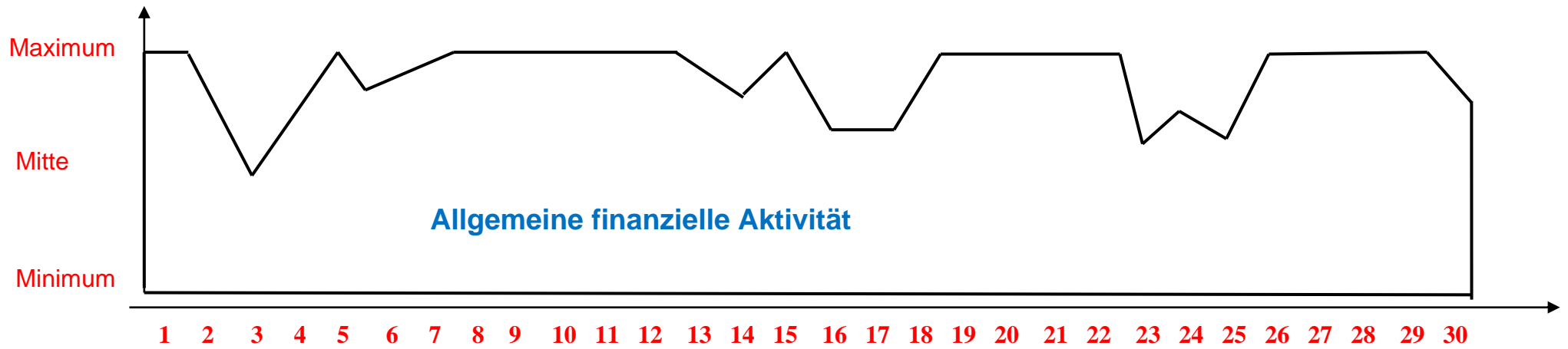


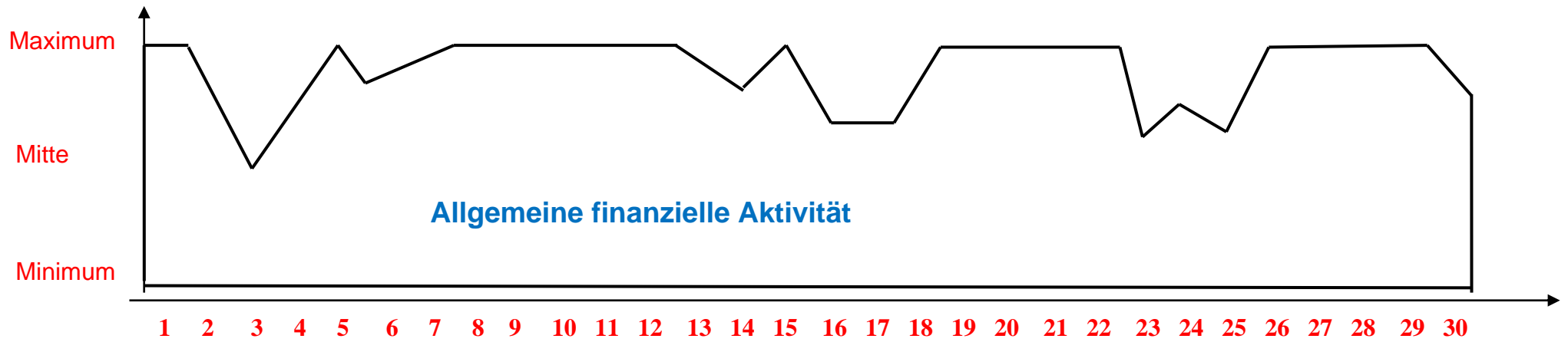


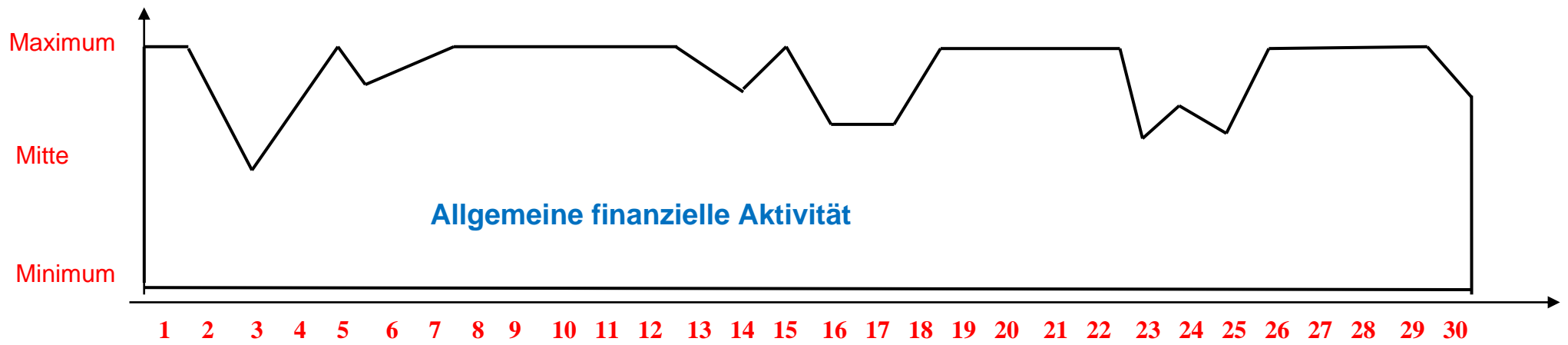
DAX











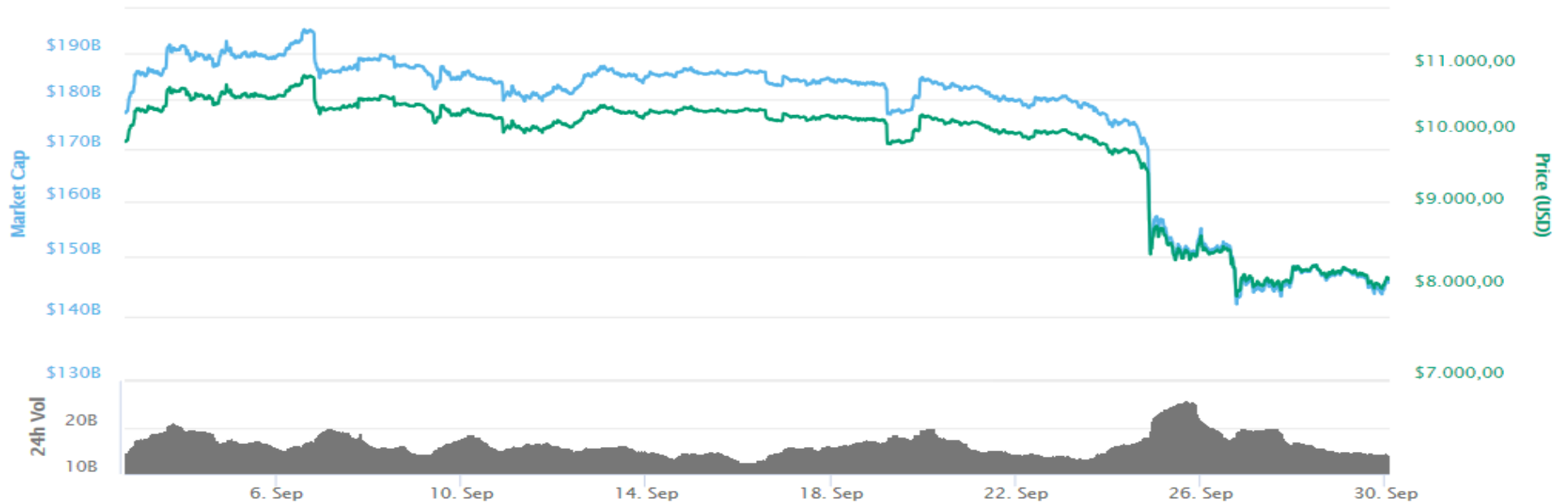


## Bitcoin Charts

Linear Scale  Log Scale   

Zoom

From  To





## PROGNOSE

### Aktivität allgemein:

Starkes Wachstum der Aktivität an den Finanzmärkten. Beobachten und beachten Sie die globalen Finanznachrichten. Über den ganzen Monat ist eine sehr starke Aktivität vorhanden, was zu starker Volatilität führen kann.

**Wichtig:** Die erhöhte finanzielle Aktivität kann positiv und negativ ausfallen, in 90% der Fälle ist die Aktivität positiv und führt zu den Kurssteigerungen auf den Finanzmärkten.

## ERGEBNIS

### Aktivität allgemein:

Starke Volatilität auf den Finanzmärkten DAX und Dow Jones, im Ergebnis führt das zu Kurssteigerungen auf diesen Märkten. Durch die starke Aktivität auf den Aktienmärkten verliert Gold in diesen Monat.

Finanznachrichten, die mindestens zu kurzfristigen Kurskorrekturen geführt haben:

**14.09.2019** Saudi-Arabien Drohnen-Angriffe auf zwei Öl-Anlagen

## FAZIT:

**Mit unseren Berechnungen und Prognosen ist die Wahrscheinlichkeit der Rentabilität enorm gestiegen.**

**Wir suchen Partner und Anwender aus wissenschaftlichen und kommerziellen Bereichen.**

**Es besteht die Möglichkeit Prognosen für das Jahr 2019 kostenfrei zu bekommen.**

**Wir können Berechnungen und Prognosen für Ihr Unternehmen in Bezug auf eine Krise und Berechnungen und Prognosen für die Finanzmärkte in Bezug auf den nächsten CRASH erstellen.**

**Wir können Computerprogramme nach Ihren Anforderungen erstellen, die Ihrem Umfang und Ihrer Thematik entsprechen.**

**Wir können Ihre Spezialisten zur Krisen-Analyse und Steuerung von Finanzen in Krisensituationen ausbilden.**