



## Berechnungen und Prognosen für die Finanzmärkte

Berechnungen und Prognosen werden auf Basis der Methodik Geophysikalische Resonanz erstellt, in der offiziellen Wissenschaft sind die Methodiken noch nicht vorhanden.

### Entwickler der Methodik

Aleksandr Zakharov

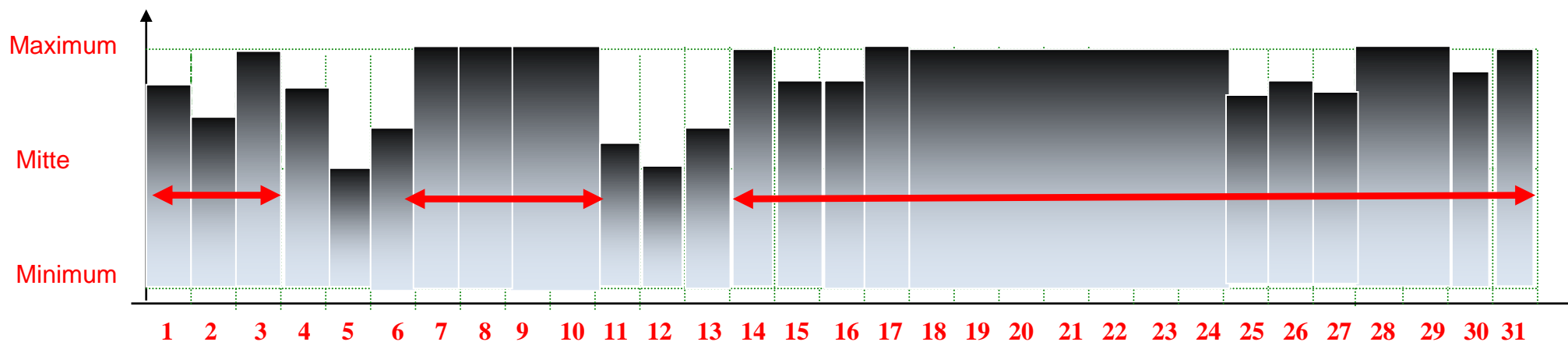
### Vertreter in Deutschland

Business Analytik UG

Andreas Henneberg

## Allgemeine Berechnungen der Finanz-Schwankungen für jeden Tag

Monat: Oktober Jahr: 2019



## PROGNOSE

### Aktivität allgemein:

Starkes Wachstum der Aktivität an den Finanzmärkten. Beobachten und beachten Sie die globalen Finanznachrichten. Über den ganzen Monat ist eine sehr starke Aktivität vorhanden, was zu starker Volatilität führen kann.

**Wichtig:** Die erhöhte finanzielle Aktivität kann positiv und negativ ausfallen, in 90% der Fälle ist die Aktivität positiv und führt zu den Kurssteigerungen auf den Finanzmärkten.

### Phasen mit erhöhter maximaler Aktivität des Monats:

**01.10. bis 03.10.2019**

**07.10. bis 10.10.2019**

**14.10. bis 31.10.2019**

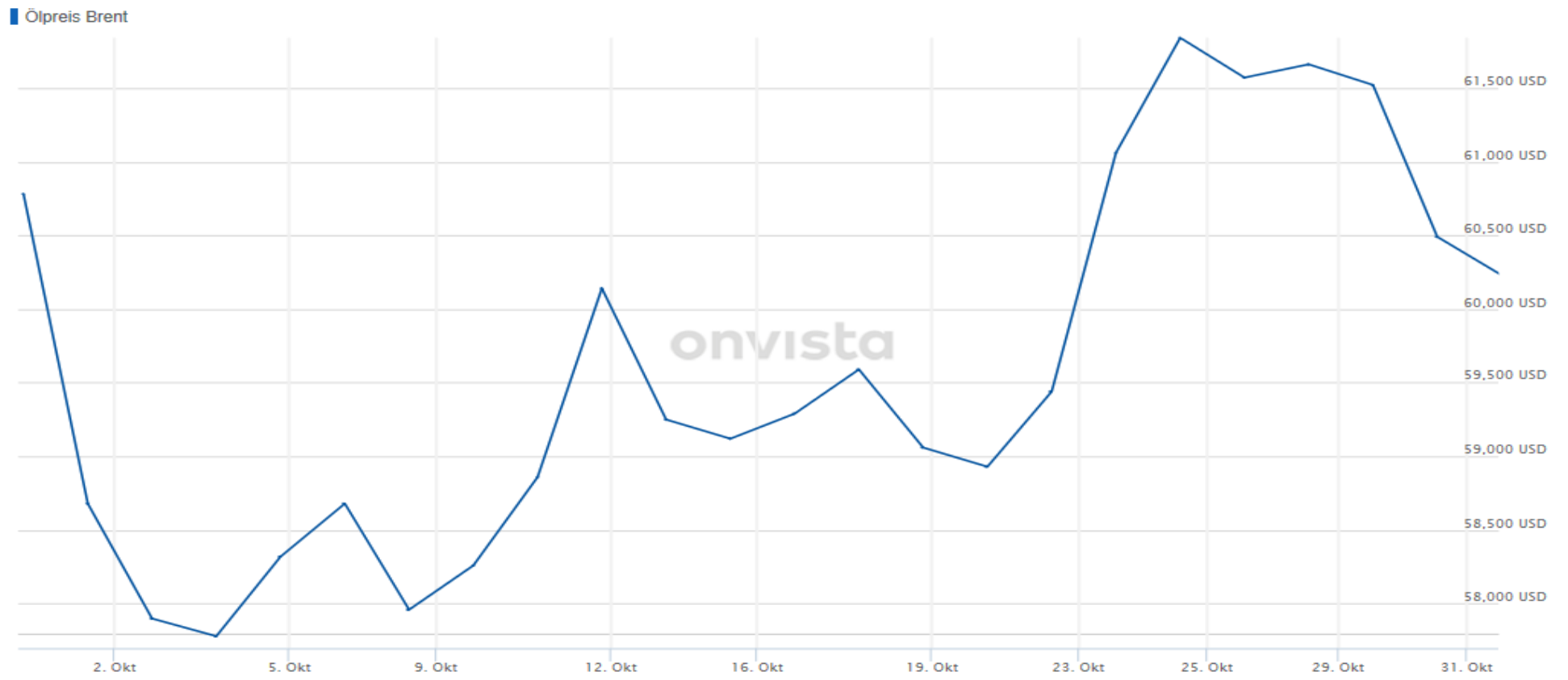
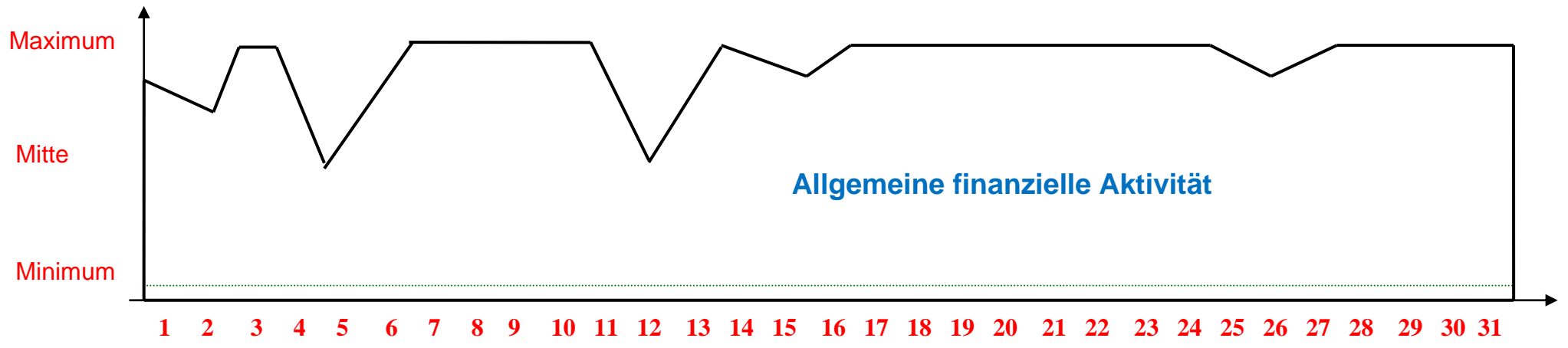
Quelle: onvista, coinmarketcap

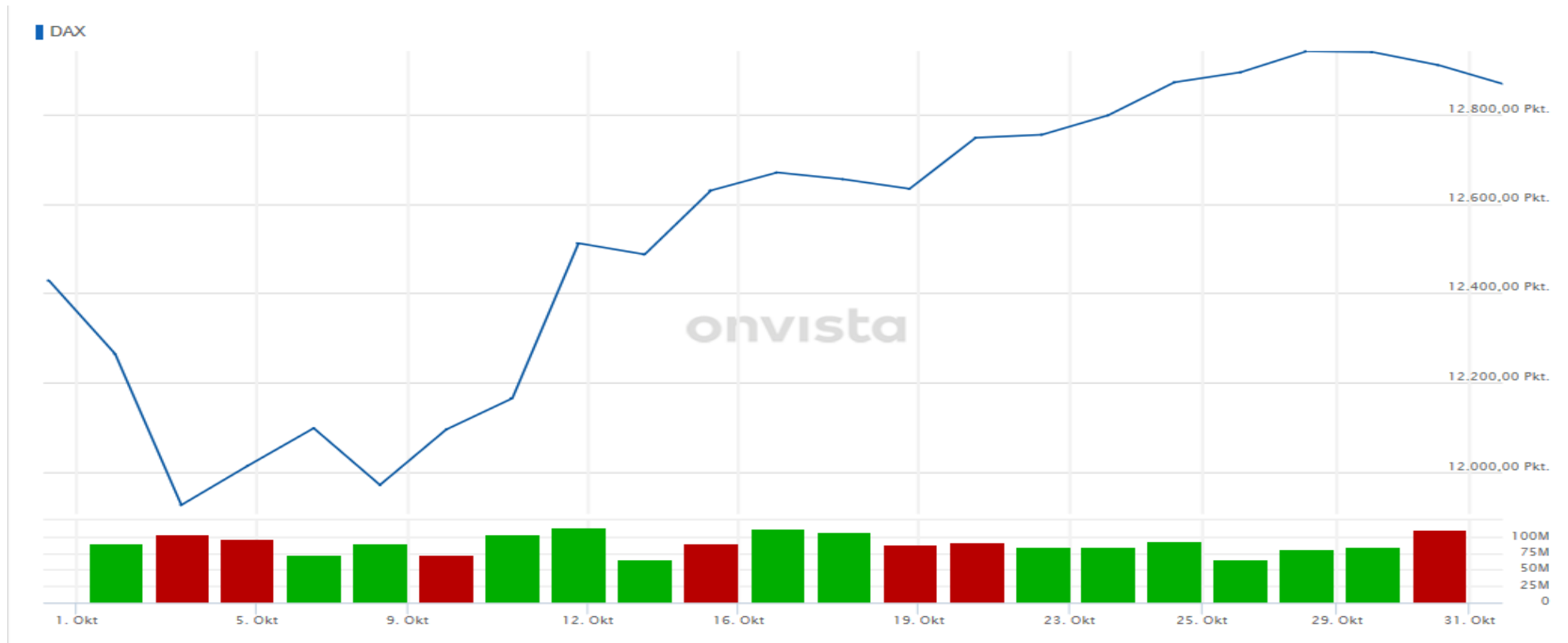

	01.10.	31.10.	%
DAX	12427	12866	3,5
Dow Jones	26927	27046	0,4
Gold in \$	1472,5	1512,9	2,7
ÖL Brent in \$	60,8	60,23	-0,9
Bitcoin in \$	8120	9205	13,4
EUR/USD	1,09	1,116	2,4

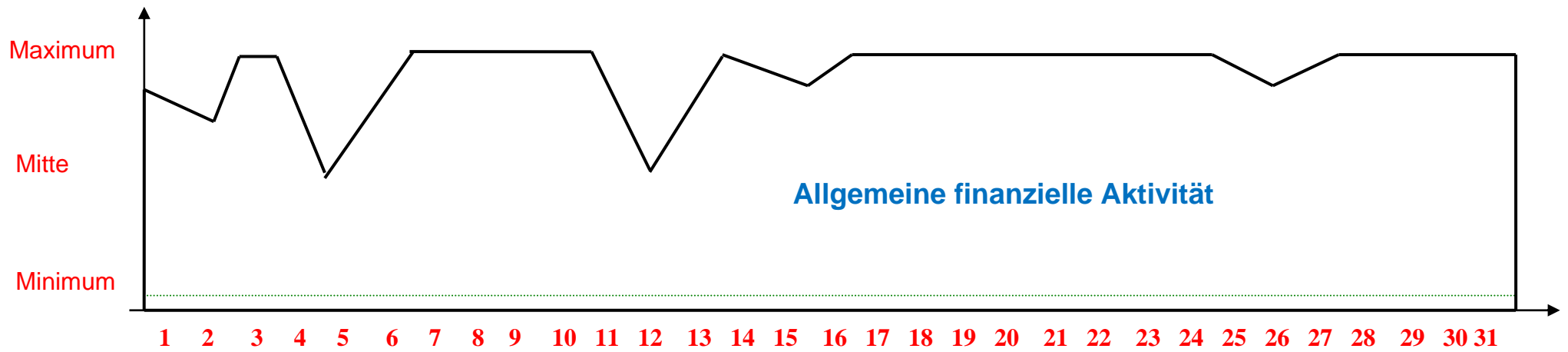
	01.10.	03.10.	%
DAX	12427	12012	-3,3
Dow Jones	26927	26201	-2,7
Gold in \$	1472,5	1505,2	2,2
ÖL Brent in \$	60,8	58,32	-4,1
Bitcoin in \$	8120	8202	1,0
EUR/USD	1,09	1,097	0,6

	07.10.	10.10.	%
DAX	12097	12164	0,6
Dow Jones	26478	26496	0,1
Gold in \$	1493,5	1494,1	0,0
ÖL Brent in \$	58,68	58,86	0,3
Bitcoin in \$	7980	8588	7,6
EUR/USD	1,097	1,101	0,4

	14.10.	31.10.	%
DAX	12486	12866	3,0
Dow Jones	26787	27046	1,0
Gold in \$	1493,2	1512,9	1,3
ÖL Brent in \$	59,25	60,23	1,7
Bitcoin in \$	8315	9205	10,7
EUR/USD	1,103	1,116	1,2








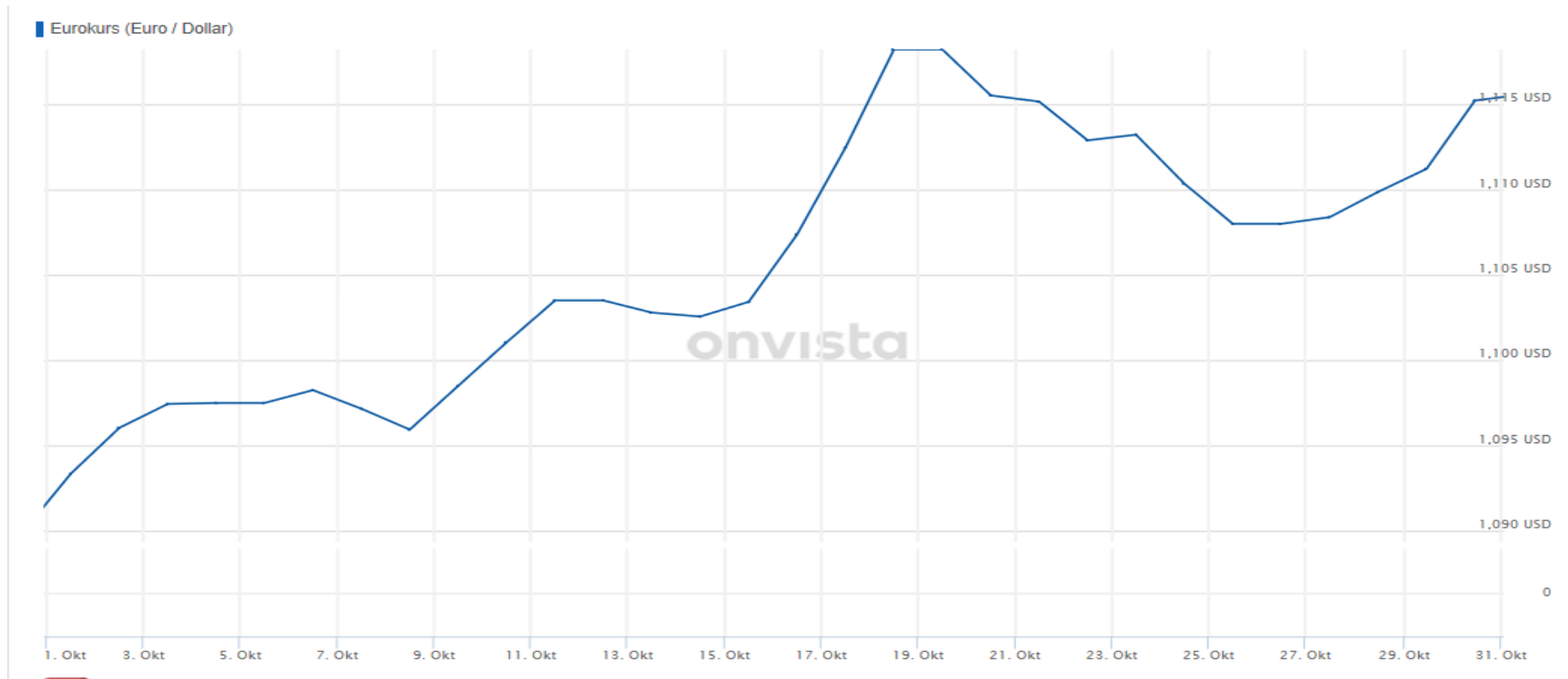

Dow Jones

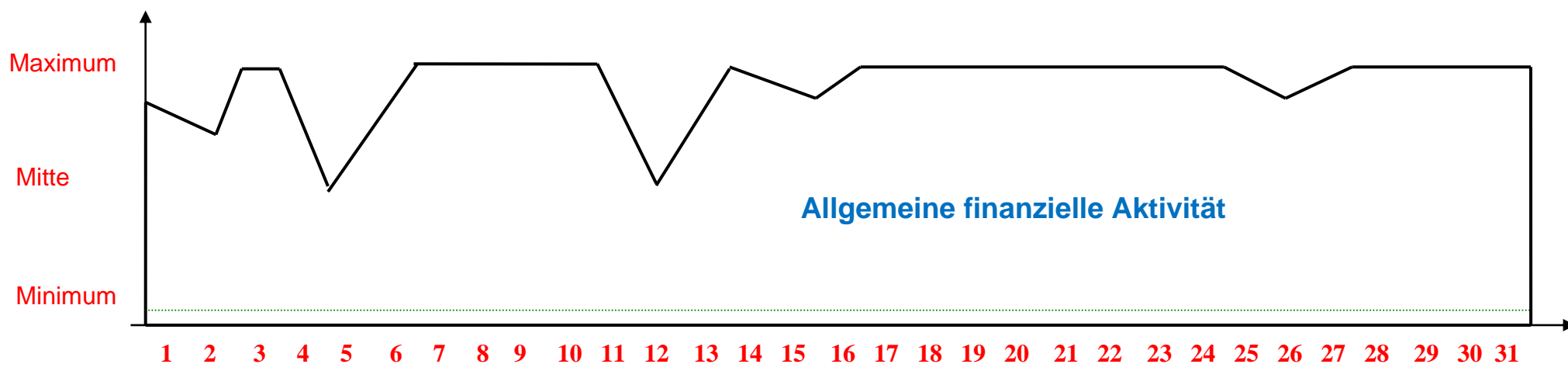




Goldpreis









## PROGNOSE

### Aktivität allgemein:

Starkes Wachstum der Aktivität an den Finanzmärkten. Beobachten und beachten Sie die globalen Finanznachrichten. Über den ganzen Monat ist eine sehr starke Aktivität vorhanden, was zu starker Volatilität führen kann.

**Wichtig:** Die erhöhte finanzielle Aktivität kann positiv und negativ ausfallen, in 90% der Fälle ist die Aktivität positiv und führt zu den Kurssteigerungen auf den Finanzmärkten.

## ERGEBNIS

### Aktivität allgemein:

Starke Volatilität auf den Finanzmärkten DAX und Dow Jones, im Ergebnis führt das zu Kurssteigerungen auf diesen Märkten. Goldpreis ist volatil, bleibt aber stabil.

## WICHTIG

**Zum Ende dieses Monats wird die erhöhte Aktivität nach mehreren Monaten nachlassen.**

## FAZIT:

**Mit unseren Berechnungen und Prognosen ist die Wahrscheinlichkeit der Rentabilität enorm gestiegen.**

**Wir suchen Partner und Anwender aus wissenschaftlichen und kommerziellen Bereichen.**

**Es besteht die Möglichkeit Prognosen für das Jahr 2019 kostenfrei zu bekommen.**

**Wir können Berechnungen und Prognosen für Ihr Unternehmen in Bezug auf eine Krise und Berechnungen und Prognosen für die Finanzmärkte in Bezug auf den nächsten CRASH erstellen.**

**Wir können Computerprogramme nach Ihren Anforderungen erstellen, die Ihrem Umfang und Ihrer Thematik entsprechen.**

**Wir können Ihre Spezialisten zur Krisen-Analyse und Steuerung von Finanzen in Krisensituationen ausbilden.**