

Business Consulting
with new technologies

Analytische Technologien

Wirtschaftsanalytik
Anti-Krisen-Analytik
Business-Analytik
Finanzanalytik
Psychoanalytik



scientific methodology since 1998
artificial intelligence system
geophysical resonance

Wir stellen Ihnen neue Methodiken vor.

Wenn Sie Probleme mit Organisation und Steuerung von finanziellen und unternehmerischen Prozessen haben, wir sind bereit Ihnen zu helfen.

Das moderne Niveau der Entwicklung von Business Management-Techniken umfasst neue Aspekte wie **Analytische Technologien**.

Es ist ein Komplex von Methodiken der Business-Analyse, Business-Management-Organisation, Business-Planung, der Bildung von Business-Prognosen und der Feststellung von Ursachen für die Verringerung der Effizienz des Unternehmens.

Unsere Methodiken zielen darauf ab, die beruflichen Qualifikationen im Bereich der Vorhersage komplexer Ereignisse, der Analyse komplexer Situationen und im Bereich der organisatorischen und methodischen Arbeit in verschiedenen Tätigkeitsbereichen einer Organisation oder eines Unternehmens zu verbessern.

Technologie und Geschichte der Entwicklung der Methodik Geophysikalische Resonanz



Wir kennen verschiedene physikalische Prozesse aus der Physik, die uns Tag täglich in unterschiedlichen Formen begleiten, dazu gehören elektrische und magnetische Wellen, elektromagnetische Strahlung, Wärmestrahlung (Erdwärme), elektromagnetisches Spektrum der Sonne (Sonnenstrahlung), kosmische Strahlung, Ultraschalle und Intraschalle.

Einige werden die Schumann-Resonanz kennen, diese Theorie wurde in den 1960 Jahren entdeckt und untersucht.

Es handelt sich um ein natürliches niederfrequentes elektromagnetisches Feld. Als Schumann-Resonanz bezeichnet man das Phänomen, dass elektromagnetische Wellen bestimmter Frequenzen entlang des Umfangs der Erde stehende Wellen bilden. Bereits früher war die Existenz derartiger Resonanzen postuliert und u. a. von Nikola Tesla beschrieben worden.

Methodik Geophysikalische Resonanz

Methodik Geophysikalische Resonanz, wir sprechen von energetischen physikalischen Prozessen der Natur. Das bedeutet die **FREISETZUNG** natürlicher Energie zu einer bestimmten Zeit an einem bestimmten Ort. Diese Freisetzung der Energie kann man heute noch nicht messen aber berechnet.

In den späten 1990er Jahren wurden die Grundlagen der Methodik Geophysikalische Resonanz in privaten intellektuellen Kreisen geschaffen. Danach wurden die Methodiken mehrere Jahre lang auf Genauigkeit der Berechnungen und auf ihre Effizienz geprüft.

Die Berechnung der physikalischen Prozesse erfolgt mathematisch mit **FORMELN** und **ALGORITHMEN**. Diese physikalischen Prozesse beeinflussen Technik und das menschliche **BEWUSSTSEIN**.

Faktor Mensch, wir sprechen von **PERSÖNLICHEN BIORHYTHMEN**, aber unsere wissenschaftlichen Erkenntnisse haben nichts mit der unbelegten Hypothese des menschlichen Biorhythmus zu tun.

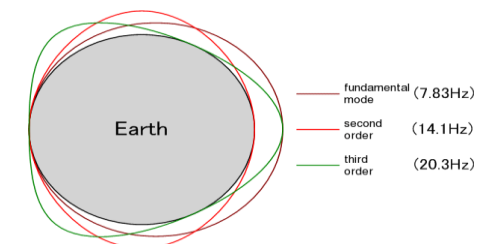
Persönliche Biorhythmen können für jede Person, für jedes stationäre Objekt und für jedes Fahrzeug angesehen werden. Persönliche Biorhythmen basieren auf der **Geophysikalischen Resonanz**. Tausende von Studien und Fakten bestätigen die Genauigkeit dieser Methoden. Durch Geophysikalische Resonanz passieren die meisten Katastrophen und Unfälle, Konflikte und Epidemien. Bei der Geburt erwirbt jeder Mensch eine bestimmte natürliche **FREQUENZ**, die zum Zeitpunkt seiner Geburt am Geburtsort in der Natur war. Und diese **FREQUENZ** „folgt“ einem Menschen sein ganzes Leben lang und reflektiert seinen Charakter und sein Verhalten. Diese **FREQUENZ** ist für jeden Menschen genau so einzigartig wie die Fingerabdrücke und die menschliche DNA.

Resümee:

Wir können die natürlichen Ausbrüche der Energie mit Formeln berechnen – Geophysikalische Resonanz.

Wir können die natürlichen Merkmale des Menschen mit Formeln berechnen – Persönliche Biorhythmen.

In dieser Präsentation werden Sie verschiedene Anwendungsmöglichkeit der Methodik erfahren.



Wirtschaftsanalytik

Wir erstellen mathematisch mit Algorithmen Prognosen für die Wirtschaft auf Basis der wissenschaftlichen Methodik Geophysikalische Resonanz. Wir sind keine normativen Analysten, wir bearbeiten nicht Unmengen an Information aus der Vergangenheit (BIG DATA) um Tendenzen zu finden.

Prognosen für das Jahr 2019 - **Alle unsere Prognosen wurden durch das Statistisches Bundesamt bestätigt**

1. Quartal 2019 - Unsere Prognose: **wachsende Wirtschaft**

Wie das Statistische Bundesamt mitteilt, war der Anstieg im 1. Quartal 2019 mit **0,5 %** um 0,1 Prozentpunkte größer als bisher veröffentlicht. Quelle: Statistisches Bundesamt, 14.11.2019

2. Quartal 2019 - Unsere Prognose: **Nachlass der Wirtschaftsleistung**

Nach aktuellen Berechnungen auf Basis neu verfügbarer statistischer Informationen ging das BIP im 2. Quartal 2019 um **0,2 % zurück** und damit um 0,1 Prozentpunkte stärker als zuletzt gemeldet. Quelle: Statistisches Bundesamt, 14.11.2019

3. Quartal 2019 - Unsere Prognose: **wachsende Wirtschaft**

Das Bruttoinlandsprodukt in Deutschland war im 3. Quartal 2019 (preis-, saison- und kalenderbereinigt) **0,1 % höher** als im 2. Quartal 2019. Quelle: Statistisches Bundesamt, 14.11.2019

4. Quartal 2019 - Unsere Prognose: **Nachlass der Wirtschaftsleistung**

Bruttoinlandsprodukt, 4. Quartal 2019 **0,0 %** zum Vorquartal (preis-, saison- und kalenderbereinigt) Quelle: Statistisches Bundesamt, 14.02.2020

Prognosen für das Jahr 2020 - **1. Quartal 2020 - Unsere Prognose: Nachlass der Wirtschaftsleistung**

Im Sommer 2020 veranstalten wir in Stuttgart eine wissenschaftliche Konferenz, wir laden Sie herzlich ein, mehr dazu auf unserer Homepage, Thematik: **Weltwirtschaft - finanzielle und wirtschaftliche Situation, Finanz- und Wirtschaftsprognosen für das Jahr 2020 und 2021**

Im Frühjahr 2020 wird eine starke Aktivität in der Weltwirtschaft im Hinblick auf die **SUCHE** nach neuen Lösungen zur Wiederbelebung der Weltwirtschaft erwartet. Im Sommer 2020 wird ein starker **RÜCKGANG** der Weltwirtschaft erwartet.

Im Herbst und Dezember 2020 kann es zu ernsthaften **Entscheidungen** in Bezug auf die Weltwirtschaft kommen, die im Jahr 2021 einen starken **RÜCKGANG** der Weltwirtschaft zur Folge haben werden.

Wirtschaftsanalytik

Schauen wir uns die Auswirkung der Prognosen in realen Zahlen am Beispiel Daimler AG und Bayer AG

Unsere Prognosen 2019 - Quartale



Unsere Prognosen 2019 - Monate



Daimler AG (Quelle: Statista)

1.Q. 2019 Umsatz: 39.698 Mio. EUR, Ergebnis: 2.149 Mio. EUR
2.Q. 2019 Umsatz: 42.650 Mio. EUR, Ergebnis: **-1.242** Mio. EUR
3.Q. 2019 Umsatz: 43.270 Mio. EUR, Ergebnis: 1.813 Mio. EUR
4.Q. 2019 Umsatz: 47.127 Mio. EUR, Ergebnis: **-11** Mio. EUR

Bayer AG (Quelle: Bayer AG)

1.Q. 2019 Umsatz: 13.015 Mio. EUR, Ergebnis: **-316** Mio. EUR
2.Q. 2019 Umsatz: 11.485 Mio. EUR, Ergebnis: **-477** Mio. EUR
3.Q. 2019 Umsatz: 9.830 Mio. EUR, Ergebnis: **-179** Mio. EUR
4.Q. 2019 Umsatz: noch nicht veröffentlicht (Stand 26.02.2020)

Analyse

Daimler AG: absolute Gesetzmäßigkeiten zu unseren Prognosen in Form von Konzernergebnissen zu jeweiligen Quartalen.

Bayer AG: in starken Quartalen (1. und 3.) ist der Verlust niedriger als beim schwachen 2. Quartal, im 3. Quartal ist der Umsatz geringer der Verlust bleibt aber niedriger im Vergleich zu anderen Quartalen. Umsatz ist nicht gleich Gewinn. Die Performance der Aktienkurse der beiden Konzerne schauen wir uns im Bereich Finanzanalytik an.

Vergleichen Sie die Zahlen Ihres Unternehmens mit unseren Prognosen, wie hat sich Ihr Unternehmen entwickelt?

Sie haben die Möglichkeit durch unsere Berechnungen genaue reale Prognosen für Ihr Unternehmen zu bekommen. Die Berechnungen können für ein Jahr oder mehrere Jahre, für Quartale, Monate und Wochen erstellt werden.

Wir erstellen für Sie Empfehlungen wie Sie die schwachen Zyklen der Wirtschaft mit minimalen Verlusten überstehen können und somit nachhaltig erfolgreich und krisensicher aufgestellt werden.

Kontaktieren Sie uns: info@business-analytik.com

Anti-Krisen-Analytik

Crisis Intelligence „Krisen(Ursachen)Forschung“, wir berechnen für Sie den möglichen Zeitpunkt einer Krise in Ihrem Unternehmen, wir berechnen die Ursachen der Krise. Mit unseren Technologien haben Sie Möglichkeiten die Krise mit minimalen Verlusten mit Hilfe von Krisenpräventions- und -bewältigungsprozessen zu überstehen.

Unternehmenskrisen können jederzeit und unvorhersehbar bei jedem Unternehmen eintreten. Die Gründe dafür können interne und externe Einflüsse auf das Unternehmen sein.

Externe Einflüsse sind: Nachlass der Wirtschaftsleistung, Naturkatastrophen, Pandemien und Epidemien, politische Entscheidungen, Cyberangriffe.

EXTERENE Einflüsse können von uns mathematisch mit Algorithmen berechnet werden.

Interne Einflüsse sind: Krise der Managementsysteme, Management-Krise, Krise der Tätigkeitsbeschreibung, Krise der Planung.

INTERNE Einflüsse werden festgestellt durch die Analyse der einzelnen Punkte wie Management, Managementsysteme, Planung, Tätigkeitsbeschreibungen.

Was ist eine Krise der Managementsysteme?

Wenn in dem Unternehmen die Managementsysteme nicht durchdacht sind, wird das Unternehmen sehr bald eine Management-Krise gerade durch nicht richtig generierte Managementsysteme erfahren.

Anti-Krisen-Analysten, wenn Sie solche Spezialisten nicht haben, sind wir bereit, die Notwendigkeit der Formierung solcher Spezialisten in Ihrem Unternehmen zu ermitteln. Es besteht die Möglichkeit, Seminare, Kurse, Schulungen direkt in Ihrem Unternehmen durchzuführen.

Erfahren Sie mehr zu Internen Gründen einer Krise auf der Homepage <http://www.business-analytik.com/krisenmanagement>

Business-Analytik

Verschiedene Bereiche des Unternehmens sind die vielen Prozesse als Teil eines ganzen Prozesses, mit unseren Analytischen Technologien haben Sie die Möglichkeit Prozesse in Ihrem Unternehmen nachhaltig, effizient und krisensicher zu machen


Prozessentwicklung:	Bildung eines Schemas, Funktion der Zeitphasen
Prozesssteuerung:	Steuerung unter Berücksichtigung natürlicher Einflüsse und Funktionen
Prozessbegleitung:	Berechnungen, Hinweise, Empfehlungen zu unerwarteten Ereignissen
Prozessoptimierung:	Optimierung bestehender Prozesse, Gründe, Schulungen
Prozesssicherheit:	Feststellung externer und interner Einflüsse, Risikomanagement
Prozess Prognostizierung:	Prognosen und Berechnungen, Möglichkeiten

Unsere Berechnungen werden in unternehmerischen Bereichen angewendet um die Qualität und die Effizienz zu erhöhen und um das Risiko und die Ausgaben zu mindern.

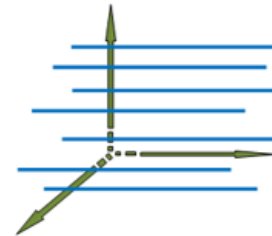
Berechnungen und Prognosen werden in verschiedenen Bereichen der Unternehmen angewendet, das sind unter anderem Anwendungsmöglichkeiten für:

Vorstand - Geschäftsführung - Management - Personalwesen - Einkauf - Vertrieb - Produktion - Technik - Logistik

Aktuelle Prozesse
(der meisten Unternehmen)



**Prozesse in der
Perspektive**



Berechnungen persönlicher Biorhythmen im Finanzmanagement, Steuerung von Finanzprozessen, finanzielle Sicherheit, Anwendungen für eine juristische Person

Finanzanalytik

- Berechnungen für jeden Gründer, Karriere, Finanzcode (finanzielle Leistungsfähigkeit)
- Analyse kausal-folgender Zusammenhänge komplexer finanzieller Ereignisse
- Berechnung von Finanzcodes für das Unternehmen selbst, Holding, Niederlassung
- Berechnungen für mehrere Jahre im Voraus, ein Jahr, einen Monat, eine Woche, einen Tag
- Kompatibilitätsberechnung der Gründer
- Prognosen zu Darlehen und Schulden
- Prognosen für den Verkauf von Grundstücken, Häusern usw.
- Prognosen zu finanziellen Affären und Konflikten
- Prognosen zu dem Wettbewerb

Berechnung von Finanztransaktionen und Tendenzen für eine juristische Person:

Ausgangsdaten – Datum der Registrierung (Umregistrierung) einer Person. Juristische und tatsächliche Anschrift. Geburtsdatum einer natürlichen Person, des Gründers und der Mitarbeiter (wenn alle Mitarbeiter des Unternehmens berechnet werden müssen).

Technologie der Bildung von Berechnungen und Prognosen – Nach den „Formeln“ zur Berechnung von Biorhythmen werden Berechnungen und Prognosen gebildet, Erstellung einer Analyse der Widersprüche des Unternehmens selbst, zwischen den Gründern, zwischen Mitarbeitern, die die Arbeit und das Geschäft eines bestimmten Mitarbeiters und des gesamten Unternehmens beeinflussen.

Endgültige Ergebnisse von Berechnungen und Prognosen – Persönliche Besonderheiten von natürlichen Personen des Unternehmens und des Unternehmens selbst, Berechnungen und Prognosen für einen beliebigen Zeitraum, Empfehlungen, Schulungen, Trainings, Situationsunterstützung. Wenn es ein PROBLEM gibt, dann wird die Möglichkeit zur LÖSUNG dieses Problems bestimmt und die TECHNOLOGIE zur Lösung wird durch die zeitlichen, finanziellen und analytischen Besonderheiten gebildet. Möglichkeit, spezielle Computerprogramme zu erstellen. Schulung und Support.

Konkret für die Finanzen, Ergebnisse von Berechnungen und Prognosen:

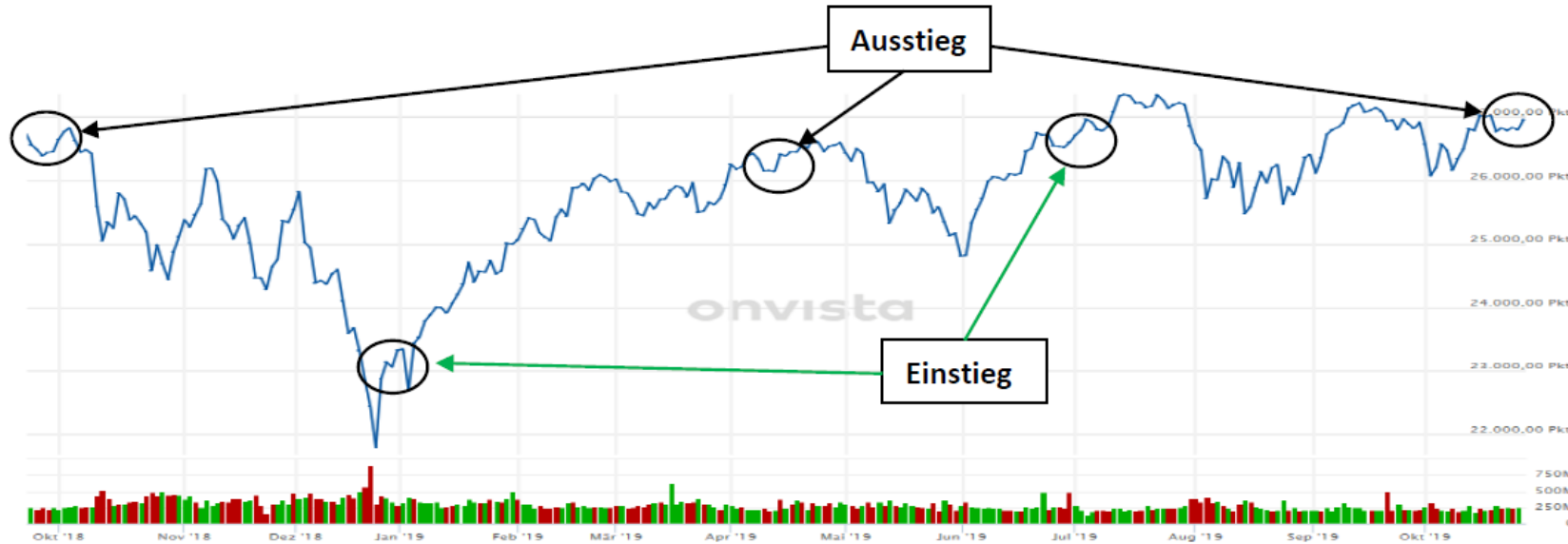
- Gründe für Erfolge und Misserfolge, Berücksichtigung des Wettbewerbs, Berücksichtigung der externen Arbeitsbedingungen des Unternehmens, Berücksichtigung der internen Besonderheiten des Unternehmens (Personal, Regionen und andere Parameter)
- Persönliche Besonderheiten, interne Widersprüche des gesamten Unternehmens, die sich auf den Erhalt des finanziellen Gewinns auswirken, Neigung Finanzmittel zu erhalten (Berechnung des Finanz-Codes des Unternehmens). Besonderheiten des Organigramms des Unternehmens, insbesondere die Ziele des Unternehmens, das Verständnis des Unternehmens für seinen Platz auf dem allgemeinen Markt für spezialisierte Dienstleistungen, die Fähigkeit des Unternehmens, interne und externe Merkmale des Unternehmens zu berücksichtigen.
- Prognosen für die finanziellen Ausbrüche der Aktivität – Passivität für beibiegen Zeitraum mit der Genauigkeit bis zu einer Stunde. Berechnung der Bewegung von Finanzprozessen in Bezug auf Investitionen, auf Kosten und auf RÜCKZUG von aktiven Prozessen in ungünstigen Perioden der Arbeit des Unternehmens.

Anwendungen der Technologien an den Kapitalmärkten

Steuerung von Finanzprozessen, Finanzielle Sicherheit, Beispiel Dow Jones, Jahr 2019

Dow Jones Performance 30.09.2018 – 24.10.2019

Quelle Onvista



Ergebnis 2019

	Einstieg	Ausstieg		Einstieg	Ausstieg		
	01.01.2019	05.04.2019	%	09.07.2019	24.10.2019	%	%
Dow Jones	25100	26424	14,39	26725	26811	0,32	14,76
Kapital	100.000,00 €	114.389,61 €		114.389,61 €	114.757,71 €		

Dow Jones 14,76%
Blue Chips 31,67%

Blue Chips:
Amazon, Apple, Google, Microsoft

Weitere Daten, Fakten, Reporting und Fachsheets finden Sie auf unserer Homepage www.business-analytik.com

Ausstieg 30.09.2018	Einstieg 01.01.2019	Einstieg 09.07.2019
Einstieg 01.01.2019	Ausstieg 05.04.2019	Ausstieg 24.10.2019
Performance: - 13,72	Performance: 14,44%	Performance: 0,32 %

Den Verlust von **13,72 %** haben wir vermieden, da wir am 30.09.2018 aus den Märkten ausgestiegen sind, das nennen wir Finanzielle Sicherheit.

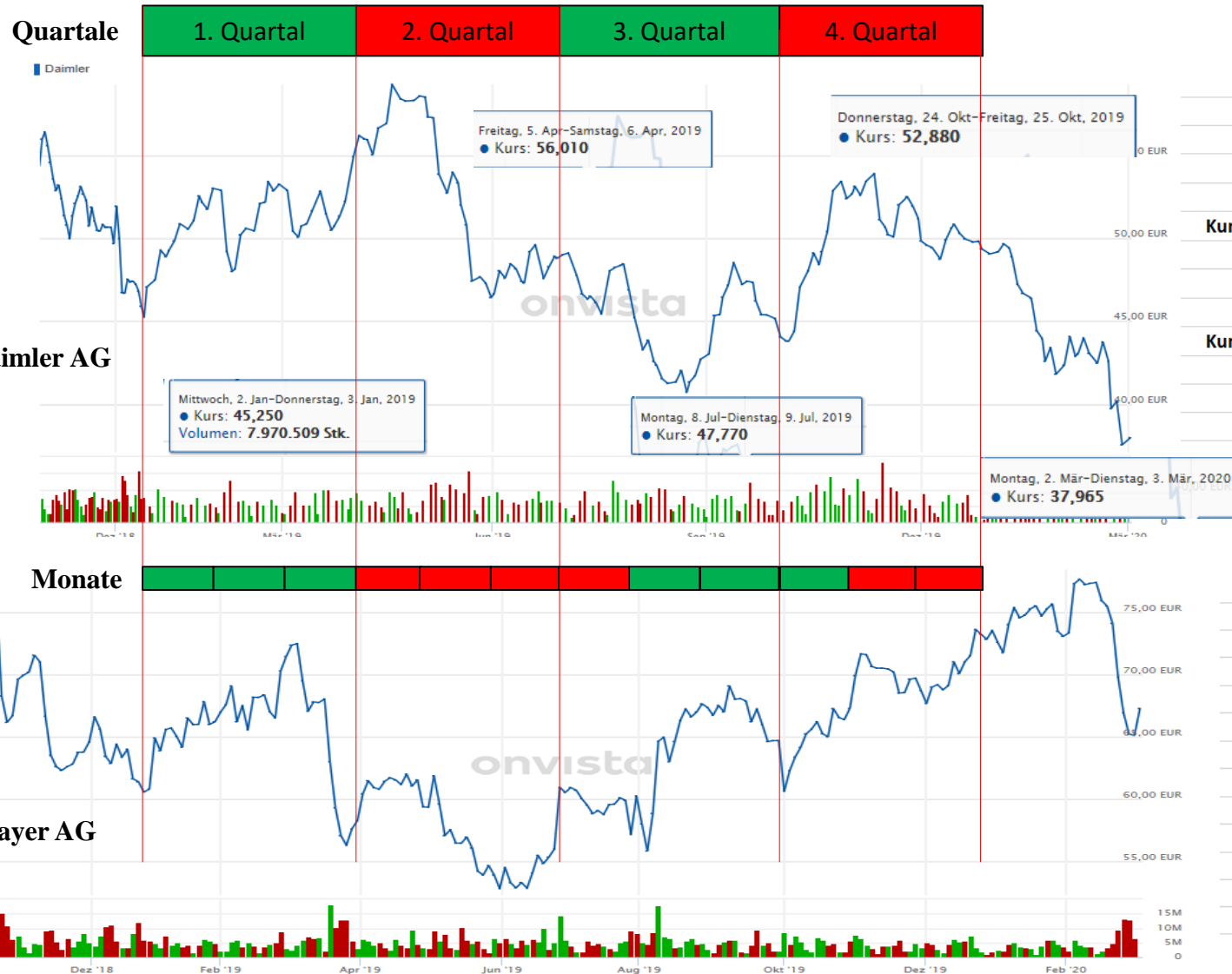
Nutzen und Vorteile:

- Feststellung der Gründe für Erfolge und Misserfolge bei Finanzprozessen
- Kenntnis des effektivsten Zeitraums für den Kauf und den Verkauf von Aktien
- Prognosen zu der Aktivität - Passivität für beliebigen Zeitraum, Genauigkeit bis zu einer Stunde
- Berechnung der DAUER der finanziellen Aktivität oder der Passivität des Unternehmens
- Berechnung von gefährlichen Tendenzen für das Unternehmen in der Perspektive

Anwendungen der Technologien an den Kapitalmärkten

Steuerung von Finanzprozessen, Finanzielle Sicherheit, Beispiel Daimler AG und Bayer AG, Jahr 2019

Finanzanalytik



Überlassen Sie Ihr Kapital und Vermögen nicht dem Zufall

DAIMLER AG							
	Einstieg	Ausstieg	Ergebnis	Einstieg	Ausstieg	Ergebnis	Gesamt
Aktiv	01.01.2019	05.04.2019	%	09.07.2019	24.10.2019	%	%
Kurs Aktie	45,25	56,01	23,78	47,77	52,88	10,70	34,48
Passiv	05.04.2019	%	09.07.2019	24.10.2019	%	03.03.2020	
Kurs Aktie	56,01	-14,71	47,77	52,88	-28,21	37,96	-42,93

Aktiv - Teilnahme am Markt
Passiv - keine Teilnahme, Absicherung des Vermögens

Ergebnis: Daimler AG 34,48%, Bayer AG 14,11%
Intelligente Steuerung des Vermögens mit Absicherung

BAYER AG							
	Einstieg	Ausstieg	Ergebnis	Einstieg	Ausstieg	Ergebnis	Gesamt
Aktiv	01.01.2019	05.04.2019	%	09.07.2019	24.10.2019	%	%
Kurs Aktie	60,80	61,47	1,10	59,51	67,25	13,01	14,11
Passiv	05.04.2019	%	09.07.2019	24.10.2019	%	03.03.2020	
Kurs Aktie	61,47	-3,19	59,51	67,25	0,03	67,27	-3,16

Aktiv - Teilnahme am Markt
Passiv - keine Teilnahme, Absicherung des Vermögens

Psychoanalytik

Faktor Mensch spielt eine entscheidende Rolle in jedem Unternehmen

Die **Psychologie** ist eine empirische Wissenschaft. Ihr Ziel ist es, menschliches Erleben und Verhalten, deren Entwicklung im Laufe des Lebens sowie alle dafür maßgeblichen inneren und äußeren Ursachen oder Bedingungen zu beschreiben und erklären.

Unter **Analytik** versteht man die Durchführung einer systematischen Untersuchung eines Sachverhaltes oder eines Gegenstandes, indem dieser Gegenstand „aufgelöst“ erscheint in alle seine ihn bestimmenden Faktoren oder Komponenten.

Wie berechnet man Persönliche Biorhythmen

Persönliche Biorhythmen können aus den Eigenschaften der Ziffern einer Person berechnet werden. Zu diesen Eigenschaften gehören das Geburtsdatum, die Hausnummer des Wohnsitzes, Telefon und das Fahrzeugnummer und so weiter. Aber diese Berechnungen gehören nicht zu der klassischen Numerologie. Solche Berechnungen beziehen sich auf die Methodik Energetik der Zahlen, wiederum basierend auf der Geophysikalischen Resonanz in der Natur.

Durch die Einführung der systemischen Steuerung des Personals in Ihrem Unternehmen können Sie nachhaltig folgenden Mehrwert erzielen: Erhöhung der Produktivität, Verringerung der Konflikte, Erhöhung der Motivation der Mitarbeiter, Bindung der Mitarbeiter, Positives Image des Unternehmens, Entscheidende Wettbewerbsvorteile

Methodisches Programm Systemische Steuerung des Personals

- Testen des Personals zur Bestimmung der Aktivität, der Effektivität, der Zukunftsaussichten, der Kontaktfähigkeit
- Testen des Personals zur Bestimmung der Neigung zum Stress und Depressionen
- Kompatibilität der Mitarbeiter miteinander und in der Arbeiterbelegschaft als Ganzes
- Schulung des Personals für Beförderung in Fragen der Grundlagen der sicheren Organisation der Arbeit und der Planung der Störungshäufigkeit
- Methodik des beruflichen und des gemeinschaftlichen Wachstums für Mitarbeiter, Psychologie und Philosophie des Wachstums
- Methodische und psychologische Hilfe für das Personal in komplizierten Situationen, Begleitung

Software Personal – (Beispiele auf der Homepage <http://www.business-analytik.com/human-capital>)

Die Software Personal erstellt Berechnungen zur Auswertung des Personals.

Die Berechnungen beziehen sich auf die Hauptcharakteristiken der Personalie, wie Ausprägung des ersten Wunsches, Ausprägung der Selbstorganisation, Ausprägung des Ziels im Leben. Einschätzung der aktuellen Lebensphase mit der Funktion des aktuellen Monats und Jahres.

Zusammenfassung zu unseren Analytischen Technologien

Methodiken zur Vorhersage und Warnung schwieriger Situationen helfen Ihnen bei der Lösung folgender Probleme und Aufgaben:

Effektive Führung Ihres Geschäfts:

1. Sie erhalten Diagramme über zeitliche Ausbrüche der finanziellen Aktivitäten, Ausbrüche der finanziellen Spannungen, gefährliche Zeiträume für unerwartete Kosten und finanzielle Verluste.
2. Sie erhalten Algorithmen zur Warnung und Prävention schwieriger Situationen im Finanzsektor.
3. Sie erhalten einen Algorithmus für die effektive Investition Ihrer finanziellen Ressourcen in Ihr Business.
4. Sie erhalten einen Algorithmus zur Beurteilung der Zuverlässigkeit Ihrer Finanzpartner.
5. Sie erhalten einen Algorithmus zur Beurteilung der Kreditwürdigkeit Ihrer Partner, Kunden und Ihrer Person
6. Sie erhalten die Möglichkeit, einen zuverlässigen und qualifizierten Krisenmanager für Sie vorzubereiten.

Ihr Business wird für Sie verständlich, überschaubar, vorhersehbar und maximal effizient. In anderem Fall werden Sie zu viel Zeit und Mühe damit verbringen, Situationen zu analysieren und Wege aus schwierigen Situationen zu finden. Wozu? Das wird für Sie perfekt durch die **Methodiken zur Vorhersage und Warnung schwieriger Geschäftssituationen erledigt.**

Wir empfehlen Ihnen diese Vorgehensweise zur Lösung der Probleme

Allgemeine Abfolge der Lösung von Problemen

1. Beschreibung des Problems
2. Analyse möglicher Ursache, Analyse natürlicher Daten des Kunden, welche das Problem beeinflussen können
3. Bildung eines allgemeinen Problemlösungsschemas.
4. Bildung der Besonderheiten nach Monaten und Jahren in der Phase der Problemlösung
5. Psychologische Hilfe – Audiodatei
6. Organisatorische Hilfe – laufende Analyse der Probleme und deren Lösung
7. Erhöhung des Selbstvertrauens vor dem Hintergrund des Wunsches Probleme zu lösen
8. Periodische laufende Berichte über den Fortschritt der Problemlösung.

